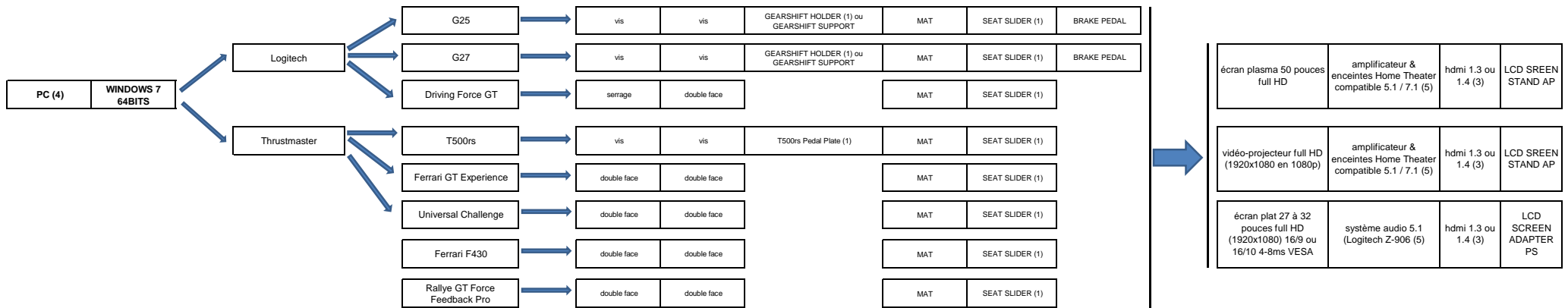

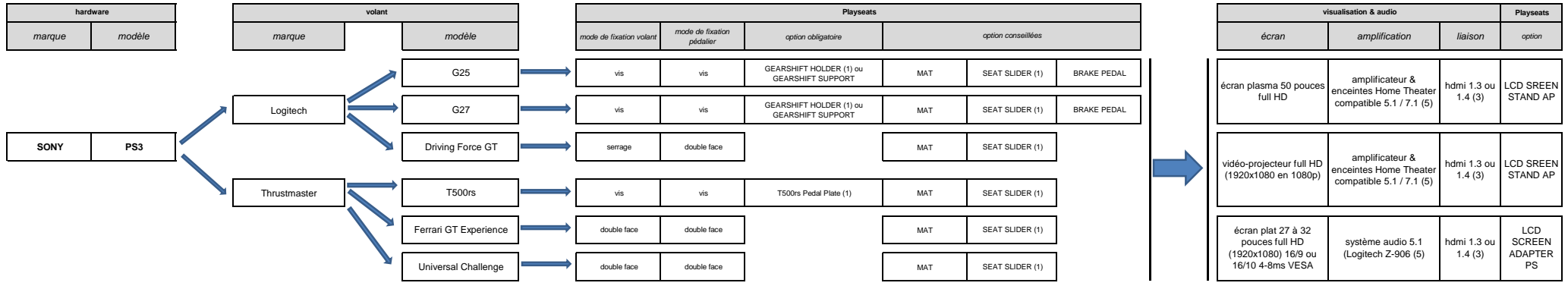


Configurations simulation automobile



(1) incompatible avec Champion, Rookie, Flightseat, Office - inutile avec F1 & F1RBR, Forza4 & REVO GT5

(2) incompatible avec F1, F1 RBR

(3) les cables hdmi sont la plupart du temps proposés en option

(4) PC typé simulation : boîtier moyen tour ou type HTPC

Notre configuration : boîtier ANTEC chassis 19" (Antec Take 3) + carte mère (Asus P8P67 Deluxe) + processeur Intel I7 (socket 1155) + mémoire RAM 8Go + disque système SSD (OCZ Agility3) 60Go + disques données 2x1To sata monté en raid 0 (Samsung Pinpoint 7200rpm) + lecteur/graveur blu-ray (LiteOn IHSBS212) + 2 cartes vidéo nVidia GTX580 montées en SLI + clavier & souris (Logitech MX5500) / télécommande (Logitech Harmony 1100) / clavier sans-fil (Logitech Di-Novo Mini) (dans tous les cas dans votre montage PC, soignez l'intégration du câblage et la ventilation, si besoin faites-vous aider par un spécialiste)

(5) : ne négligez pas le son pour profiter pleinement de votre expérience de simulation; vous pouvez aussi opter pour un bon casque isolant (Sharkoon X-Taic Digital)



www.playseats.fr